

Bundesweite Statistik zu den Prüfungen gemäß Berufskraftfahrerqualifikationsgesetz

2012

VERZEICHNIS

Seite:

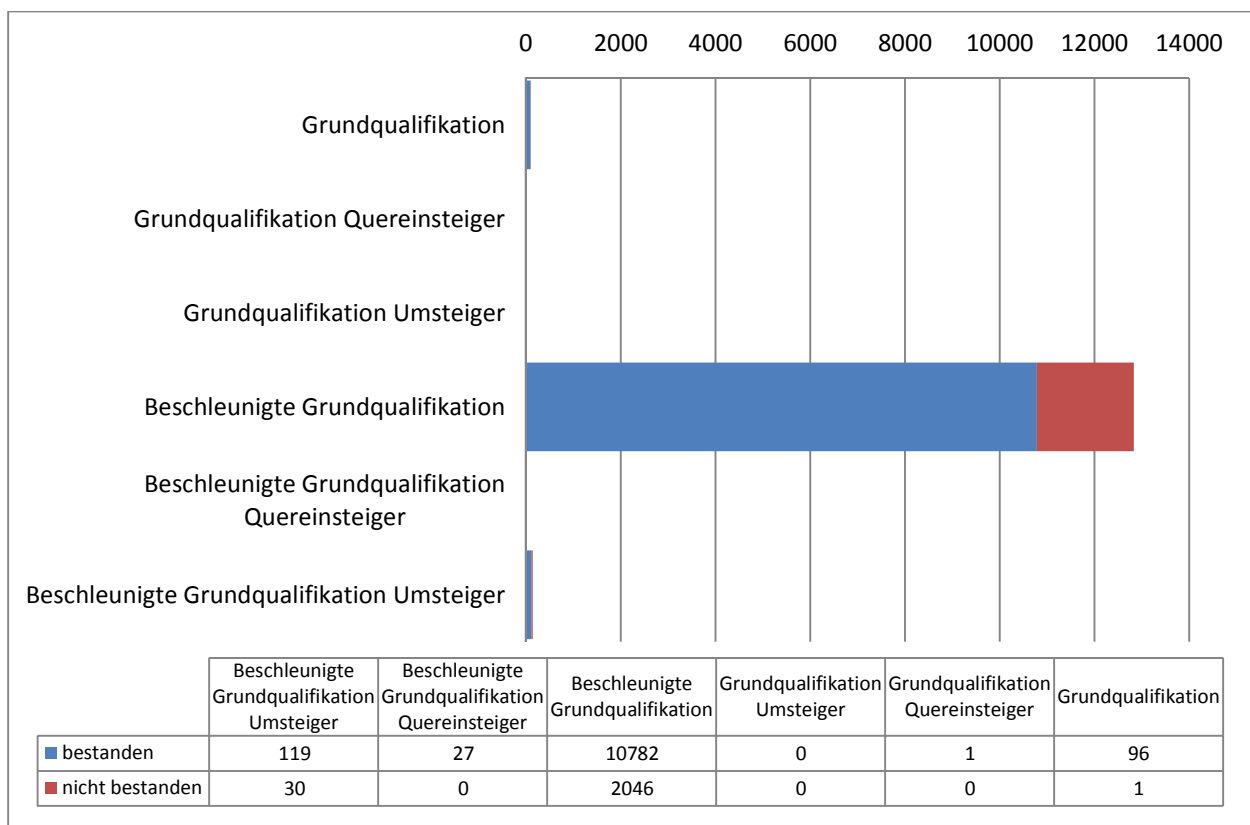
| | |
|--|-------|
| Anzahl der IHKs, die im Jahr 2012 Prüfungen durchgeführt haben (nach Prüfungsarten)..... | - 3 - |
| Prüfungsteilnehmer nach Prüfungsarten im Güterkraftverkehr (2012) | - 4 - |
| Anteil der Prüfungsteilnehmer nach Prüfungsarten im Güterkraftverkehr (2012) .. | - 5 - |
| Prüfungsteilnehmer nach Prüfungsarten im Personenverkehr (2012) | - 6 - |
| Anteil der Prüfungsteilnehmer nach Prüfungsarten im Personenverkehr (2012)... | - 7 - |
| Prüfungen gem. BKrFQG im Güterkraftverkehr und Personenverkehr für die Jahre 2008 bis 2012 | - 8 - |
| Vergleich der Bestehensquoten zu Prüfungen im Güterkraftverkehr und Personenverkehr für die Jahre 2009 bis 2012..... | - 8 - |
| Durchführung der Prüfungen gem. BKrFQG am PC im Jahr 2012 (2011)..... | - 9 - |

Anzahl der IHKs, die im Jahr 2012 Prüfungen durchgeführt haben (nach Prüfungsarten)

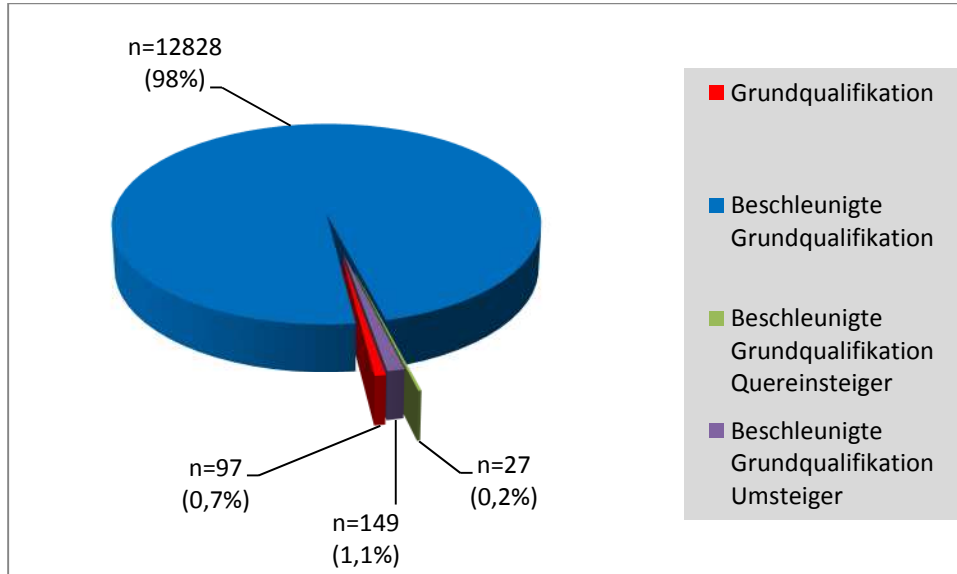
| | Anzahl IHKs |
|---|-------------|
| Güterkraftverkehr | |
| Grundqualifikation | 19 |
| Grundqualifikation Quereinsteiger | 1 |
| Grundqualifikation Umsteiger | 0 |
| Beschleunigte Grundqualifikation | 77 |
| Beschleunigte Grundqualifikation Quereinsteiger | 19 |
| Beschleunigte Grundqualifikation Umsteiger | 49 |
| Personenverkehr | |
| Grundqualifikation | 3 |
| Grundqualifikation Quereinsteiger | 1 |
| Grundqualifikation Umsteiger | 0 |
| Beschleunigte Grundqualifikation | 75 |
| Beschleunigte Grundqualifikation Quereinsteiger | 5 |
| Beschleunigte Grundqualifikation Umsteiger | 76 |

Prüfungsteilnehmer nach Prüfungsarten im Güterkraftverkehr (2012)

| | Gesamt | bestanden | nicht bestanden | Bestehens- quote |
|--|---------------|---------------|--------------------|---------------------|
| Grundqualifikation | 97 | 96 | 1 | 98,97 |
| Grundqualifikation Quereinsteiger | 1 | 1 | 0 | 100 |
| Grundqualifikation Umsteiger | 0 | 0 | 0 | - |
| Beschleunigte Grundqualifikation | 12.828 | 10.782 | 2.046 | 84,05 |
| Beschleunigte Grundqualifikation Quereinsteiger | 27 | 27 | 0 | 100,00 |
| Beschleunigte Grundqualifikation Umsteiger | 149 | 119 | 30 | 79,87 |
| | 13.102 | 11.025 | 2.077 | 84,15 |

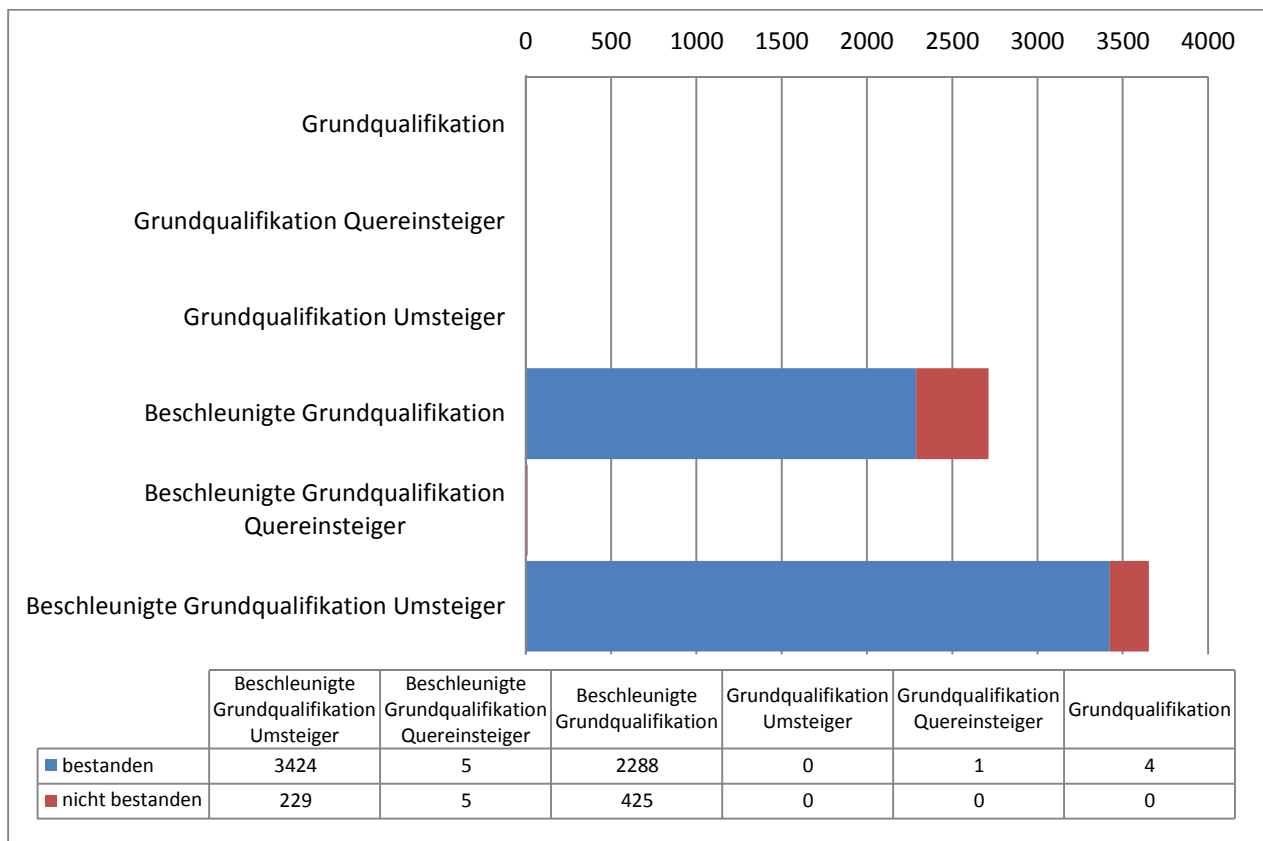


Anteil der Prüfungsteilnehmer nach Prüfungsarten im Güterkraftverkehr (2012)

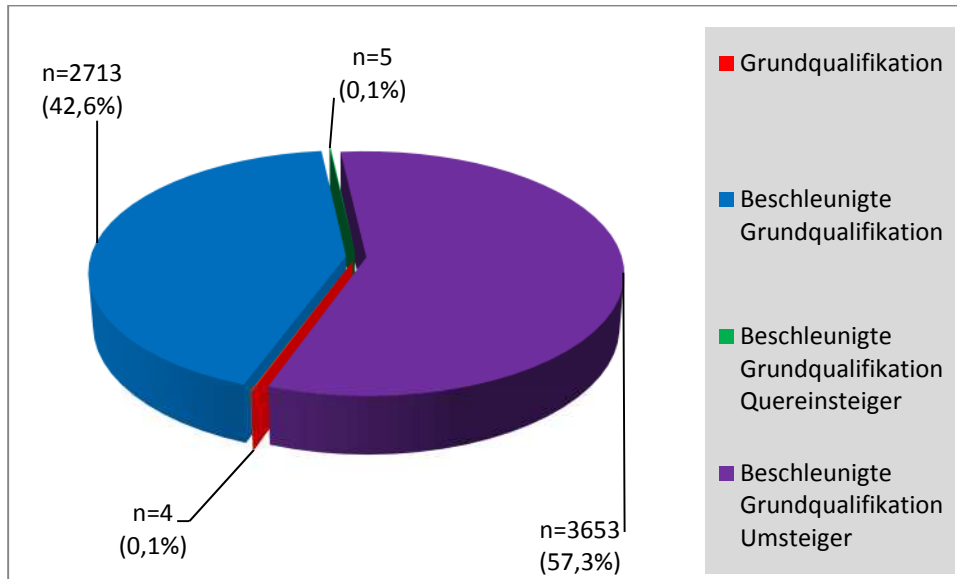


Prüfungsteilnehmer nach Prüfungsarten im Personenverkehr (2012)

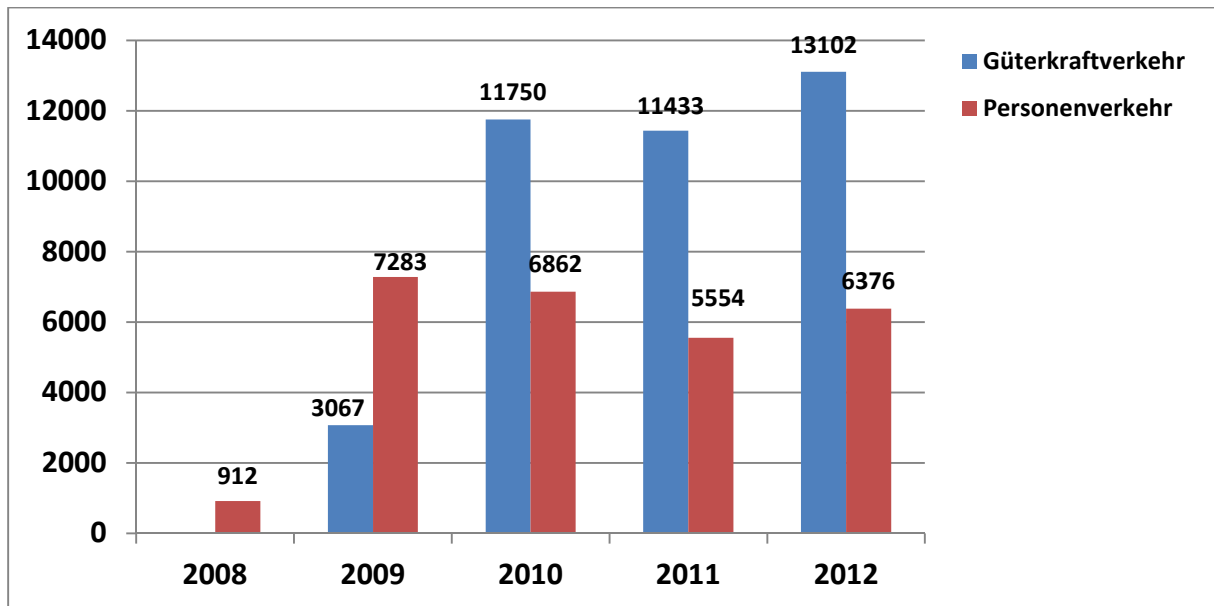
| | Gesamt | bestanden | nicht bestanden | Bestehens- quote |
|--|--------------|--------------|--------------------|---------------------|
| Grundqualifikation | 4 | 4 | 0 | 100,00 |
| Grundqualifikation Quereinsteiger | 1 | 1 | 0 | 100,00 |
| Grundqualifikation Umsteiger | 0 | | | - |
| Beschleunigte Grundqualifikation | 2.713 | 2.288 | 425 | 84,33 |
| Beschleunigte Grundqualifikation Quereinsteiger | 5 | 5 | 0 | 100,00 |
| Beschleunigte Grundqualifikation Umsteiger | 3.653 | 3.424 | 229 | 93,73 |
| | 6.376 | 5.722 | 659 | 89,74 |



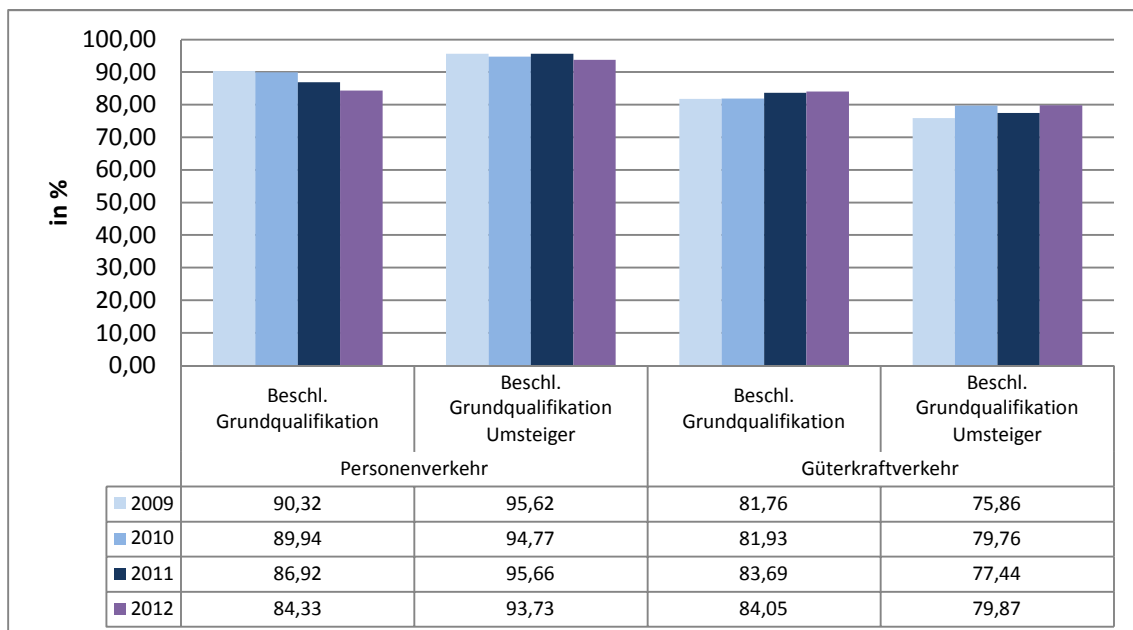
Anteil der Prüfungsteilnehmer nach Prüfungsarten im Personenverkehr (2012)



Prüfungen gem. BKrFQG im Güterkraftverkehr und Personenverkehr für die Jahre 2008 bis 2012



Vergleich der Bestehensquoten zu Prüfungen im Güterkraftverkehr und Personenverkehr für die Jahre 2009 bis 2012



Durchführung der Prüfungen gem. BKrFQG am PC im Jahr 2012 (2011)

| | Gesamt | bestanden | nicht bestanden | Bestehens- quote (%) |
|--|-----------------------|-----------------------|----------------------------|---------------------------------|
| Güterkraftverkehr | | | | |
| Beschl. Grundqualifikation | 1.933 (672) | 1.626 (616) | 307 (56) | 84,1 (91,7) |
| Beschl. Grundqualifikation Quereinsteiger | 3 (-) | 3 (-) | - (-) | 100 (-) |
| Beschl. Grundqualifikation Umsteiger | 13 (7) | 13 (6) | - (1) | 100 (85,7) |
| Personenverkehr | | | | |
| Beschl. Grundqualifikation | 222 (98) | 186 (94) | 36 (4) | 83,8 (85,7) |
| Beschl. Grundqualifikation Quereinsteiger | 2 (0) | 2 (-) | 0 (-) | 100 (-) |
| Beschleunigte Grundqualifikation Umsteiger | 428 (177) | 396 (170) | 32 (7) | 92,5 (96,1) |
| | 2.601 (954) | 2.226 (886) | 375 (68) | |

Ihre Ansprechpartner:

Dr. Patrick Thiele

Bereich Dienstleistungen, Infrastruktur,
Regionalpolitik
Referatsleiter

Deutscher Industrie- und
Handelskammertag (DIHK) e. V.
Im Haus der Deutschen Wirtschaft
Breite Straße 29, 10178 Berlin
Tel.: (030) 20308-2110
Fax: (030) 20308-2111
thiele.patrick@dihk.de
www.dihk.de

Dirk Müller

Projektreferent
Prüfungsentwicklung

DIHK-Gesellschaft für berufliche Bildung
Organisation zur Förderung der IHK-
Weiterbildung mbH
Adenauerallee 86
53113 Bonn
Tel.: 0228 6205-124
Fax: 0228 6205-5124
mueller.dirk@wb.dihk.de
www.dihk-bildungs-gmbh.de