



DIHK-Gesellschaft für berufliche Bildung
Organisation zur Förderung der IHK-Weiterbildung mbH

Bundesweite Statistik zu den Prüfungen gemäß Berufskraftfahrerqualifikationsgesetz

2010

VERZEICHNIS

Seite:

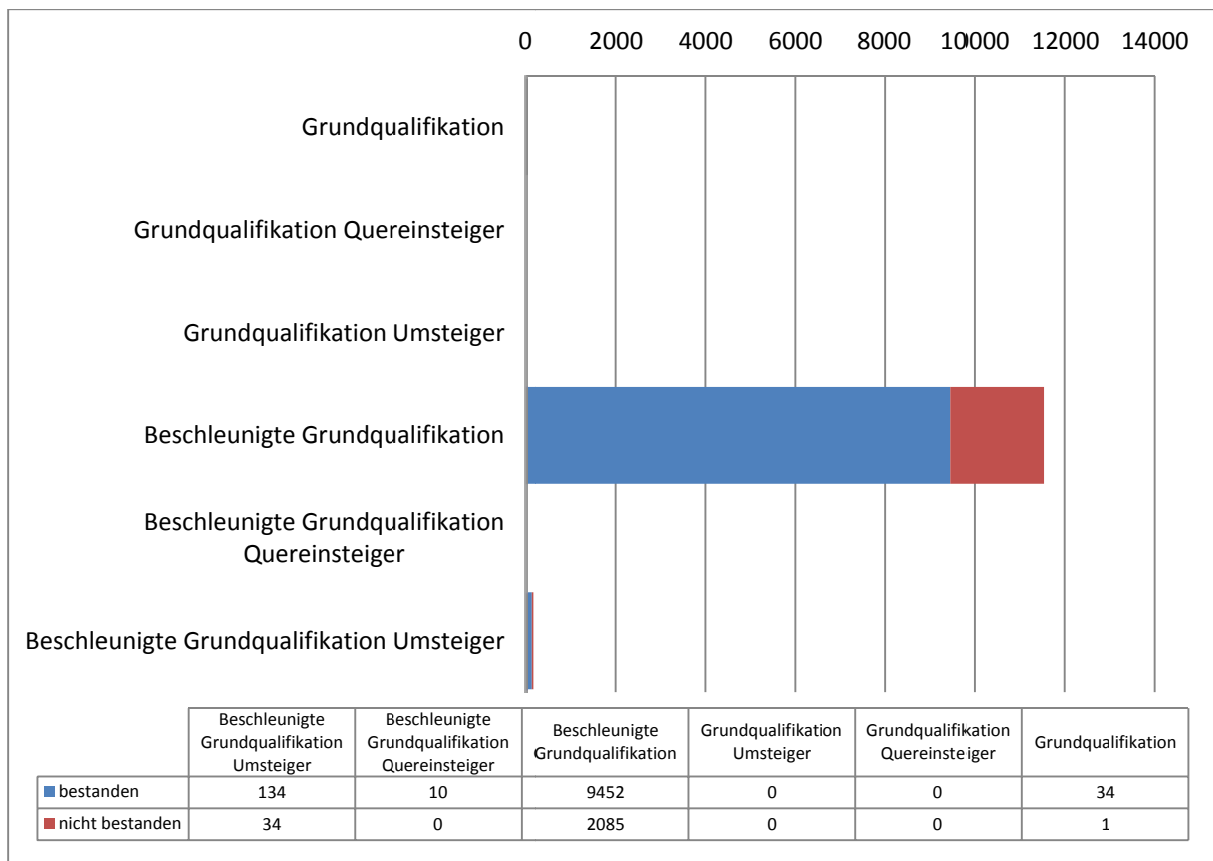
Anzahl der IHKs, die im Jahr 2010 Prüfungen durchgeführt haben (nach Prüfungsarten).....	3
Prüfungsteilnehmer nach Prüfungsarten im Güterkraftverkehr (2010)	4
Anteil der Prüfungsteilnehmer nach Prüfungsarten im Güterkraftverkehr (2010)	5
Prüfungsteilnehmer nach Prüfungsarten im Personenverkehr (2010).....	6
Anteil der Prüfungsteilnehmer nach Prüfungsarten im Personenverkehr (2010).....	7
Vergleich der Prüfungszahlen im Güterkraftverkehr und Personenverkehr für die Jahre 2009 und 2010.....	8
Vergleich der Bestehensquoten zu Prüfungen im Güterkraftverkehr und Personenverkehr für die Jahre 2009 und 2010.....	8

Anzahl der IHKs, die im Jahr 2010 Prüfungen durchgeführt haben (nach Prüfungsarten)

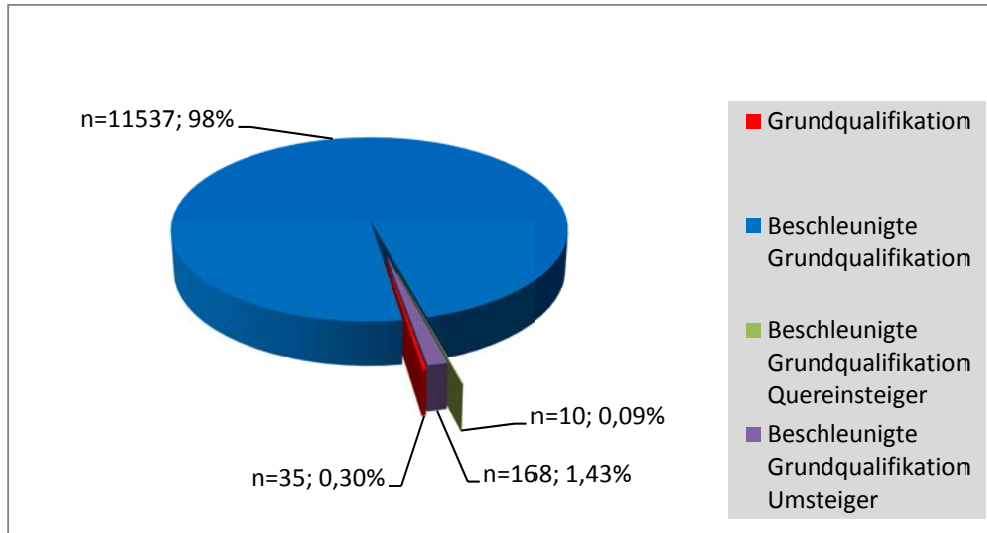
	Anzahl IHKs
Güterkraftverkehr	
Grundqualifikation	12
Grundqualifikation Quereinsteiger	0
Grundqualifikation Umsteiger	0
Beschleunigte Grundqualifikation	77
Beschleunigte Grundqualifikation Quereinsteiger	10
Beschleunigte Grundqualifikation Umsteiger	48
Personenverkehr	
Grundqualifikation	6
Grundqualifikation Quereinsteiger	0
Grundqualifikation Umsteiger	1
Beschleunigte Grundqualifikation	74
Beschleunigte Grundqualifikation Quereinsteiger	6
Beschleunigte Grundqualifikation Umsteiger	75

Prüfungsteilnehmer nach Prüfungsarten im Güterkraftverkehr (2010)

	Gesamt	bestanden	nicht bestanden	Bestehens- quote
Grundqualifikation	35	34	1	97,14
Grundqualifikation Quereinsteiger	0	0	0	-
Grundqualifikation Umsteiger	0	0	0	-
Beschleunigte Grundqualifikation	11537	9452	2085	81,93
Beschleunigte Grundqualifikation Quereinsteiger	10	10	0	100,00
Beschleunigte Grundqualifikation Umsteiger	168	134	34	79,76
	11750	9630	2120	81,96

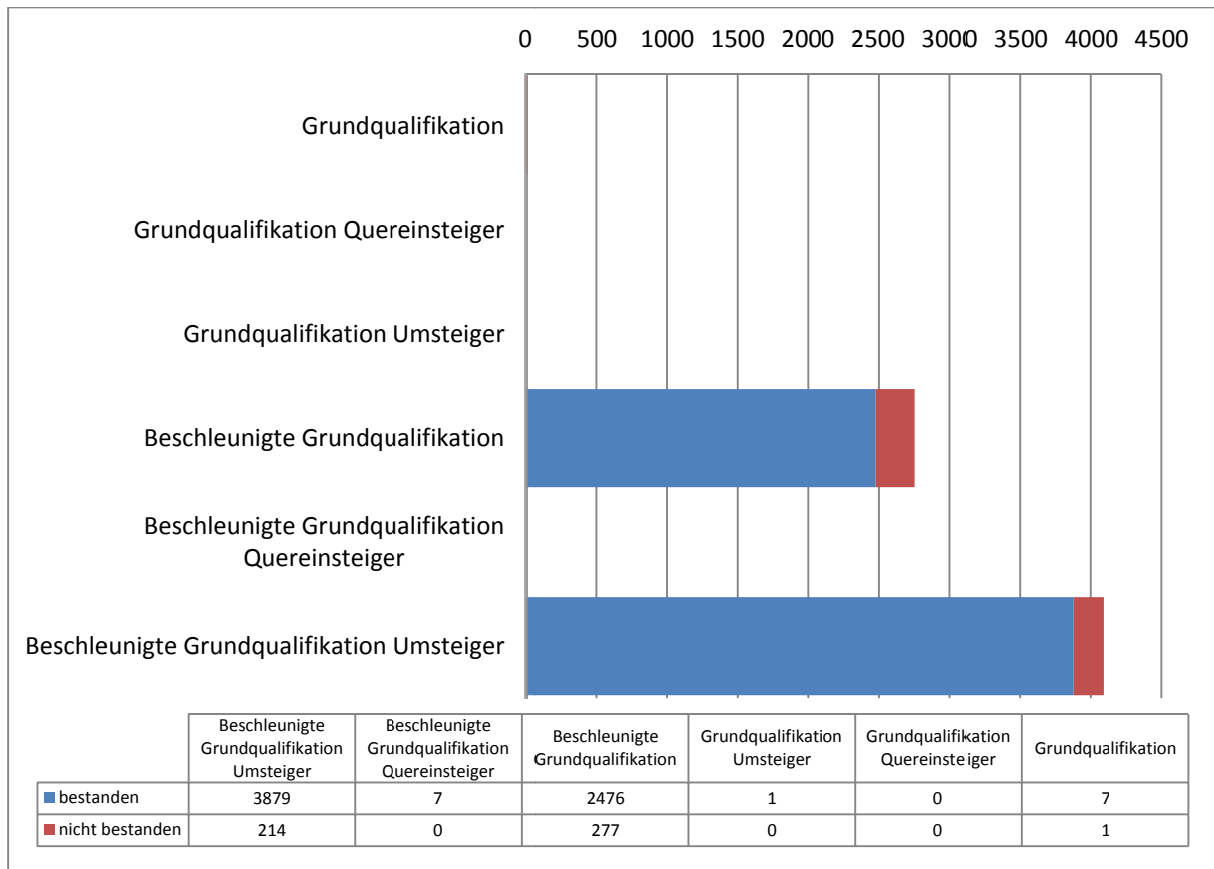


Anteil der Prüfungsteilnehmer nach Prüfungsarten im Güterkraftverkehr (2010)

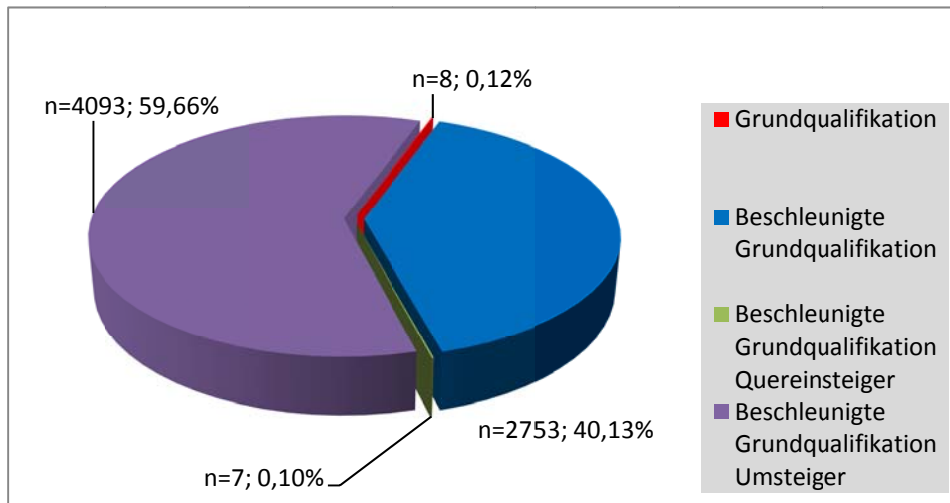


Prüfungsteilnehmer nach Prüfungsarten im Personenverkehr (2010)

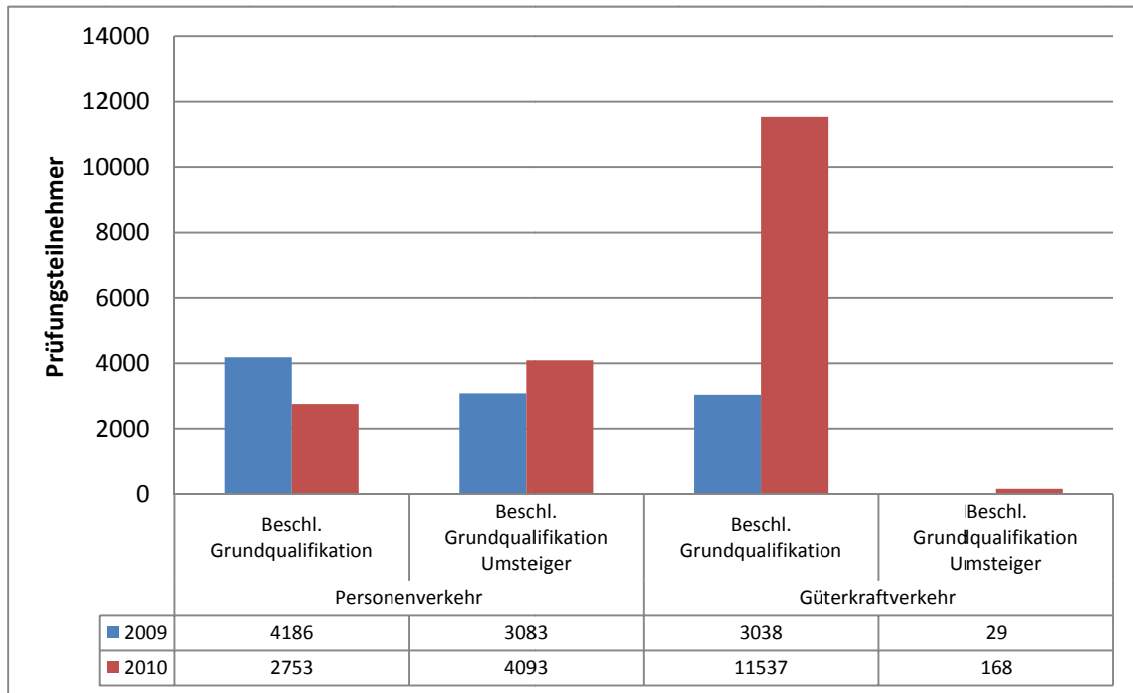
	Gesamt	bestanden	nicht bestanden	Bestehens- quote
Grundqualifikation	8	7	1	87,50
Grundqualifikation Quereinsteiger	0	0	0	
Grundqualifikation Umsteiger	1	1	0	100,00
Beschleunigte Grundqualifikation	2753	2476	277	89,94
Beschleunigte Grundqualifikation Quereinsteiger	7	7	0	100,00
Beschleunigte Grundqualifikation Umsteiger	4093	3879	214	94,77
	6862	6370	492	92,83



Anteil der Prüfungsteilnehmer nach Prüfungsarten im Personenverkehr (2010)



Vergleich der Prüfungszahlen im Güterkraftverkehr und Personenverkehr für die Jahre 2009 und 2010



Vergleich der Bestehensquoten zu Prüfungen im Güterkraftverkehr und Personenverkehr für die Jahre 2009 und 2010

